

YOUR CONTEMPORARY STYLE

REMER  
RUBINETTERIE



**REMER**  
RUBINETTERIE

# ARREDARE IL BAGNO



# BATH DESIGN



# OPZIONI DI FINITURA FINISHING OPTIONS

Crea uniche combinazioni di arredo personalizzando la rubinetteria con le opzioni di finitura.

Le 8 finiture selezionate da Remer Rubinetterie completano con facilità ambientazioni classiche e moderne, rispondendo alle esigenze stilistiche dei progetti più ambiziosi.

*Create unique furniture combinations by customizing the faucets with the finishing options.*

*These 8 finishing colours selected by Remer Rubinetterie easily complete classic and modern interiors, responding to the stylistic needs of the most ambitious projects.*





REMER  
RUBINETTERIE

**CR**  
CROMO  
*CHROME*



REMER  
RUBINETTERIE

**BO**  
BIANCO OPACO  
*MATT WHITE*



REMER  
RUBINETTERIE

**NO**  
NERO OPACO  
*MATT BLACK*



REMER  
RUBINETTERIE

**DO**  
ORO LUCIDO  
*SHINY GOLD*



REMER  
RUBINETTERIE

**XV**  
VISUAL INOX  
*VISUAL STEEL*



REMER  
RUBINETTERIE

**BG**  
ORO SPAZZOLATO  
*BRUSHED GOLD*



REMER  
RUBINETTERIE

**NP**  
NICHEL SPAZZOLATO  
*BRUSHED NICKEL*



REMER  
RUBINETTERIE

**RP**  
RAME SPAZZOLATO  
*BRUSHED COPPER*



REMER  
RUBINETTERIE

**CFP**  
CROMO NERO  
SPAZZOLATO  
*BRUSHED BLACK  
CHROME*

CELEBRITY è una collezione di miscelatori monocomando dallo stile elegante e sofisticato.


Un design senza tempo impreziosito dagli intarsi di 3 differenti modelli di maniglie. Cartuccia diametro 25mm, 35mm per le figure a incasso.

*CELEBRITY is a collection of single-lever mixers with an elegant and sophisticated style.*

*A timeless design enriched by the inlays of 3 different handle models. 25mm diameter cartridge, 35mm for the built-in items.*

OPZIONI DI FINITURA FINISHING OPTIONS:





LEVA / LEVER  
**CHESTER**



LEVA / LEVER  
**DUNE**



LEVA / LEVER  
**BOLD**



METRICA è una collezione di rubinetteria monocomando ideale per un ambiente moderno e accattivante. Il particolare design della leva di miscelazione dona stile e personalità all'intera figura.

La collezione si sviluppa su una cartuccia dal diametro di 25mm, 35mm per le figure a incasso.

*METRICA is a collection of single-lever taps, perfect for a modern an attractive interior. The special design of the mixing lever adds style and personality to the entire figure.*

*The collection is developed on a 25mm diameter cartridge, 35mm for the built-in items.*

OPZIONI DI FINITURA FINISHING OPTIONS:









CHRONO è una collezione di miscelatori monocomando con un forte richiamo agli ingranaggi del tempo. La scelta di rubinetteria ideale per accompagnare uno stile di interni urbano e industriale.

Cartuccia diametro 25mm, 35mm per le figure a incasso.

*CHRONO is a collection of single lever mixers with a strong reference to the gears of time. The perfect choice of faucets to match an industrial and urban interior style.*

*25mm diameter cartridge, 35mm for the built-in items.*

OPZIONI DI FINITURA FINISHING OPTIONS:







Nella collezione di miscelatori monocomando ATELIER, i dettagli decorativi dallo stile classico impreziosiscono le superfici di leva, basetta e aeratore, creando un equilibrio di assoluta eleganza con le forme più moderne e minimali del corpo. La collezione si sviluppa su una cartuccia dal diametro di 25mm, 35mm per le figure a incasso.

*In the ATELIER single-lever mixer collection, classically styled decorative details adorn the surfaces of the lever, base and aerator, creating a balance of absolute elegance with the more modern and minimalist shapes of the body. The collection is developed on a 25mm diameter cartridge, 35mm for the built-in items.*

OPZIONI DI FINITURA FINISHING OPTIONS:







La collezione di rubinetteria ELEMENT esprime un'eleganza moderna data dall'essenzialità delle forme e dalla particolarità dell'impugnatura di miscelazione. Cartuccia a dischi ceramici Ø 35 mm.

*The ELEMENT faucet collection expresses a modern elegance given by the essentiality of the shapes and by the peculiarity of the mixing handle. Ceramic disc cartridge Ø 35 mm.*



OPZIONI DI FINITURA FINISHING OPTIONS:







Le collezioni SLASH & DOT sono due soluzioni complete di rubinetteria per bagno e cucina che condividono un design moderno e compatto. Il corpo tondo del miscelatore si sviluppa su una cartuccia diametro 35mm e si collega tramite una morbida curvatura ad una bocca dalle superfici piatte e dai bordi smussati.

*The SLASH & DOT collections are two complete faucet solutions for bathroom and kitchen that share a modern and compact design. The round body of the mixer is developed on a 35mm diameter cartridge and is connected by a soft curvature to a spout with flat surfaces and rounded edges.*



OPZIONI DI FINITURA FINISHING OPTIONS:



CR

NO

BO

NP

XV

BG

DO





ABSOLUTE è una collezione di rubinetteria monocomando dalle linee prevalentemente squadrate. Il miscelatore, fuso in un unico blocco, elimina qualsiasi intersezione creando un'elegante continuità nel design. Disponibile con leva modello chiuso oppure con leva modello aperto e in diverse colorazioni di finitura, la rubinetteria ABSOLUTE si inserisce con gusto ed originalità in ogni progetto di arredo bagno moderno. La serie è dotata di cartuccia da 35 mm.

*ABSOLUTE is a single-lever faucet collection with a predominance of squared lines. The mixer, cast in a single block, eliminates any intersection, creating an elegant continuity of design.*

*Available with close-type lever or open-type lever and in different finishing colours, ABSOLUTE faucets fit with taste and originality in any modern bathroom furnishing project.*

*The series is equipped with 35 mm cartridge.*

OPZIONI DI FINITURA FINISHING OPTIONS:





La collezione di miscelatori monocomando ENERGY è una soluzione di rubinetteria versatile e moderna. Il design moderno di ENERGY coniuga in modo armonioso raggature morbide con superfici piatte e profilate. Cartuccia a dischi ceramici Ø 35 mm.

*The ENERGY single-lever mixers collection is a versatile and modern faucet solution. The design of ENERGY harmoniously combines soft curvings with flat profiled surfaces. Ø 35 mm ceramic disc cartridge.*

OPZIONI DI FINITURA FINISHING OPTIONS:







Il design della collezione di rubinetteria monocomando VANITY si contraddistingue per la sua grazia e per la continuità delle linee morbide che includono nel corpo del miscelatore sia la basetta che l'aeratore. Ne risulta un'unica figura scultorea, senza spigoli e intersezioni che dota gli arredi del bagno di una naturale eleganza. Dotata di cartuccia a dischi ceramici Ø 35 mm.

*The design of VANITY single-lever faucet collection is characterized by its grace and by the continuity of its soft lines that include both the base and the aerator within the mixer body. The result is a unique sculptural figure, without edges and intersections that enhances each bathroom interior with a natural elegance. Equipped with Ø 35 mm ceramic disc cartridge.*

OPZIONI DI FINITURA FINISHING OPTIONS:







La collezione di rubinetteria X-STYLE basa il suo design sull'essenza del minimalismo. L'utilizzo di una cartuccia dal diametro di 25 mm rende il corpo del miscelatore particolarmente slanciato, mentre la bocca di erogazione accompagna dolcemente il fluire dell'acqua con una morbida curvatura. Una collezione di rubinetteria monocomando dall'eleganza intramontabile, disponibile in un'ampia gamma di colori di finitura. La serie è dotata di cartuccia da 25 mm.


*X-STYLE faucet collection bases its design on the essence of minimalism. The use of a 25 mm diameter cartridge makes the mixer body particularly slender, while the spout gently follows the water flow with a soft curvature. A collection of single-lever mixers with timeless elegance, available in a wide range of finishing colours. The series is equipped with 25 mm cartridge.*

OPZIONI DI FINITURA FINISHING OPTIONS:









La sezione INOX DESIGN del catalogo di Remer Rubinetterie racchiude rubinetteria, soluzioni doccia, accessori bagno e miscelatori cucina, totalmente realizzati in acciaio INOX con effetto spazzolato. La collezione di rubinetteria dedicata è X-STYLE INOX dal design slanciato e minimale che aggiunge alle forme fluide ed essenziali, la bellezza e la resistenza dell'acciaio inossidabile. La serie è dotata di cartuccia da 25 mm.

*The INOX DESIGN section of the Remer Rubinetterie catalog includes taps, shower solutions, bathroom accessories and kitchen mixers, entirely made of stainless steel with a brushed effect. The dedicated tap collection is X-STYLE INOX with a slender and minimal design that adds the beauty and strength of stainless steel to the fluid and essential shapes. The series is equipped with a 25 mm cartridge.*



# INOX WELLNESS



# REMER

RUBINETTERIE

Q-DESIGN è una collezione di rubinetteria monocomando caratterizzata da un design totalmente squadrato dal forte impatto moderno. La base quadrata del miscelatore si sviluppa intorno a una cartuccia dal diametro di 25 mm e si interseca a bocca e leva rettangolari di spessore minimo. La collezione dispone di numerose soluzioni sia da appoggio che da parete per inserirsi con naturale eleganza in ogni progetto d'arredo.

# Q-DESIGN

*Q-DESIGN is a single-lever faucet collection featured by a totally squared design with a strong modern impact. The square base of the mixer is developed on a cartridge with a diameter of 25 mm and is intersected by rectangular spout and lever of minimum thickness. The collection has numerous solutions both as stand and built-in to naturally fit into any interior design.*

OPZIONI DI FINITURA FINISHING OPTIONS:







INFINITY nasce da un'idea di design in cui la resa estetica di leggerezza del prodotto ricopre un ruolo di primaria importanza. Le rotondità del corpo e dei suoi raggi addolciti si alternano alle superfici completamente piane della bocca di erogazione e della leva. Questo contrasto dona un grande slancio al design dell'intera collezione, esprimendo personalità e autentica eleganza moderna. La serie dotata di cartuccia da 35 mm.

*INFINITY was born from a design idea in which the aesthetic result of the product's lightness plays a role of primary importance. The roundness of the body and its softened rays alternate with the completely flat surfaces of the spout and lever. This contrast gives a great impetus to the design of the entire collection, expressing personality and authentic modern elegance. Equipped with Ø 35 mm ceramic disc cartridge.*

OPZIONI DI FINITURA FINISHING OPTIONS:





CLASS LINE è una serie di miscelatori che coniuga un design moderno al comfort dei miscelatori di tipo classico. Il design della serie gioca sul parallelismo tra la leva e la bocca di erogazione, superfici completamente piane unite da raggi più morbidi in un perfetto connubio tra forme tonde e squadrate. Dotata di cartuccia a dischi ceramici Ø 35 mm.

*CLASS LINE is a series of mixers that combines modern design with the comfort of classic mixers.*

*The design of the series plays on parallelism between the lever and the outlet spout, completely flat surfaces joined with softer radius in a perfect match between round and squared shapes. Equipped with Ø 35 mm ceramic disc cartridge.*

OPZIONI DI FINITURA FINISHING OPTIONS:



CR NO BO NP









Praticità, prezzo ed estetica trovano un nuovo punto di incontro. WINNER stravolge le logiche della rubinetteria inserendo un design pulito, elegante e moderno tra le serie a costo contenuto.

Le sue forme essenziali si inseriscono con facilità in contesti moderni, mentre i suoi contorni discreti aggiungono un tocco di eleganza alle ambientazioni più classiche. La serie WINNER è il compromesso vincente per chi desidera una soluzione pratica, economica e funzionale senza rinunciare allo stile e all'estetica degli arredi. Dotata di cartuccia a dischi ceramici Ø 35 mm.

*Convenience, price and aesthetics merge into a new meeting point. WINNER confronts the taps logics by inserting a clean, modern and elegant design between the low cost series.*

*Its essential shapes easily fit in modern contexts, while its soft edges add a touch of elegance to the most traditional environments. The WINNER series is the winning compromise for those who want a convenient, economical and practical solution without sacrificing style and aesthetics of the furnishings. Equipped with a Ø 35 mm ceramic disc cartridge.*

OPZIONI DI FINITURA FINISHING OPTIONS:



CR NO BO NP

WINNER ECO



# BOCCHIE E MISCELATORI A SOFFITTO CEILING SPOUTS AND MIXERS




COLOR  
  
LED LIGHT



# CROMOTERAPIA COLOR THERAPY





Le migliori tecnologie di settore per portare a disposizione di un utilizzo quotidiano tutti i vantaggi di un centro benessere.

Nei modelli di soffioni doccia con funzione di cromoterapia, l'acqua diventa un veicolo di luci e colori in cui immergersi e rigenerarsi, ristabilendo gli equilibri energetici del corpo e della mente.

Grazie alle funzioni aggiuntive di nebulizzazione, cascata e controllo remoto dei colori è inoltre possibile amplificare il rilassamento per rendere il momento della doccia un'esperienza unica.

The best technologies to bring all the advantages of a wellness centre to daily use.

In the models of shower heads with color-therapy functions, water becomes a vehicle of lights and colors in which to soak and regenerate, restoring the energy balance of the body and mind.

Thanks to the additional functions such as nebulization, waterfalls and remote colors control, it is also possible to amplify relaxation and make each shower moment a unique experience.



La sezione WELLNESS di Remer Rubinetterie propone numerose soluzioni dedicate agli ambienti doccia e vasca.

Un'ampia scelta di materiali e di design per adattarsi ad ogni esigenza e trasformare la stanza da bagno in un angolo di vero benessere.


All'interno del catalogo è possibile optare per una delle composizioni suggerite o ideare ambienti personalizzati scegliendo e combinando i diversi elementi tra colonne doccia, soffioni, miscelatori tradizionali o termostatici a incasso, miscelatori tradizionali o termostatici esterni, getti, cascate, bracci e doccette.

Remer Rubinetterie WELLNESS section proposes several solutions specifically for the shower and bath room.

A wide choice of materials and design to fit every need and transform the bathroom into a corner of wellbeing.

Inside the catalog, it is possible to opt for one of the suggested compositions or devise customized environments by choosing and combining the different elements within shower columns, shower heads, traditional or built-in thermostatic mixers, traditional or external thermostatic mixers, jets, waterfalls, arms and hand showers.







# PANNELLI E COLONNE DOCCIA


## PANELS AND SHOWER COLUMNS











SENSOR è la linea di rubinetteria a sensore che Remer Rubinetterie dedica agli ambienti pubblici per il controllo dei consumi, il risparmio idrico e la sicurezza. La gamma mette a disposizione, oltre ai modelli base, molte soluzioni dal design ricercato e con tecnologie LED integrate per rispondere anche alle esigenze degli ambienti più prestigiosi.

L'elettronica utilizzata è prodotta all'interno del Gruppo Remer dall'azienda italiana S.T.S.R. (S.T.S.R. - Studio Tecnico Sviluppo e Ricerche - Lacchiarella - Milano) e tutti i prodotti risultano conformi agli standard della certificazione CE.

Una tecnologia di grande sicurezza e precisione che attiva l'erogazione dell'acqua al riconoscimento di una presenza fisica tramite segnali infrarossi.

SENSOR is the Remer Rubinetterie sensor faucets line dedicated to public environments to control consumption, water saving and safety.

The range comprises, in addition to basic models, many solutions with refined design and integrated LED technologies in order to satisfy also the needs of the most prestigious environments.

The electronics used is produced within the Remer Group by the Italian company S.T.S.R. (S.T.S.R. - Studio Tecnico Sviluppo e Ricerche - Lacchiarella - Milan) and all products are compliant with the CE certification standards.

A great safety and accuracy technology that activates the water dispensing by recognizing a physical presence via infrared signals.




**REMER**  
RUBINETTERIE

# ARREDARE LA CUCINA





# KITCHEN DESIGN



Le sezioni ELEGANT GOURMET e ELEGANT KITCHEN di Remer Rubinetterie vengono costantemente aggiornate con nuove proposte di design dedicate ai miscelatori per la cucina che giocano sulla varietà di soluzioni e materiali: miscelatori monocomando con molla ultra fine in acciaio INOX, con gomma soft-touch in bianco opaco e nero opaco e dotati di doccetta estraibile per sfruttare al meglio tutto lo spazio del lavello.

ELEGANT GOURMET and ELEGANT KITCHEN sections by Remer Rubinetterie are constantly updated with new design proposals dedicated to kitchen mixers with a wide range of shapes and materials: single-lever mixers with ultra-fine stainless steel spring, with soft-touch rubber pipe in matt white and matt black and with pull-out spray to comfortably reach all the sink area.







L'offerta cucina di Remer Rubinetterie comprende una vasta gamma di articoli creati con la cura e la precisione Made in Italy che per tradizione caratterizzano i nostri prodotti.

Le molteplici proposte abbracciano tutte le esigenze di eleganza e funzionalità necessarie alla zona cucina, arredando ambienti di design sia moderno che tradizionale e country.

The kitchen range of Remer Rubinetterie includes a wide range of items created with the Made-in-Italy care and precision that traditionally characterize all our products.

Many proposals to embrace all the elegance and functionality needed in kitchen areas, perfectly completing interiors of modern, traditional or country design.



# ACQUA DEPURATA PURIFIED WATER

Grazie alla rubinetteria per cucina a 3 vie è possibile gestire direttamente dal miscelatore del lavello l'erogazione dell'acqua proveniente da un depuratore. A seconda del modello sarà sufficiente ruotare la parte finale della bocca o l'apposita leva per selezionare la tipologia di acqua desiderata.

Collega il miscelatore a un purificatore di tua scelta o scegli uno dei nostri nuovi bundle con il kit depuratore BWT incluso.

3-ways kitchen faucets allow to manage the water supply from a purifier directly through the sink mixer. Depending on the model it will be sufficient to rotate the final part of the mixer mouth or the appropriate lever to select the desired type of water.

Connect the mixer to a purifier of your choice or choose our new bundles with the BWT purifier kit included.






ACQUA CORRENTE MISCELATA  
*MIXED RUNNING WATER*



ACQUA DEPURATA  
*PURIFIED WATER*



Acqua depurata  
*Purified water*

Acqua corrente miscelata  
*Mixed running water*

Due canali di erogazione interni differenziati.  
*Two separated internal dispensing paths.*

Bocca girevole.  
*Swivel spout.*

Leva di miscelazione per la tradizionale gestione dell'acqua corrente calda e fredda.  
*Mixing lever for the traditional hot and cold running water management.*

Selettore acqua potabile. Ruotare di 90° in senso orario per erogare l'acqua depurata.  
*Drinking water selector. Turn 90° clockwise to dispense the purified water.*

**YOUR CONTEMPORARY STYLE**

**REMER**  
RUBINETTERIE

**[www.remer.eu](http://www.remer.eu)**



Remer Rubinetterie S.p.A.  
Via Leonardo da Vinci, 83  
20062 Cassano d'Adda (MI) Italy

E-Mail: [info@remer.eu](mailto:info@remer.eu)

Ufficio Commerciale Italia:  
Tel. 0363 364 333  
Fax 0363 63 575

Export Sales Department:  
Tel. +39 0363 364 364  
Fax +39 0363 364 300